



# 感染症を予防しよう!

【 生徒版 】

芦北町立田浦中学校

<b>登校前</b> 	体温を測定する。 健康カードへ記入する。 *発熱、体調不良の場合は登校を控える。家の人から学校へ連絡してもらおう。 ハンカチ・マスク・ティッシュの準備をする。
<b>登校中</b> 	マスクを着用する。 友だちと距離をとりながら登校する。
<b>… 登校後 …</b> <b>教室に入る前</b>	マスクを着用する。(給食以外は必ず着用) 昇降口でアルコール消毒をして教室へ入る。
<b>朝の会前</b> 	健康カードを提出する。 忘れてきた人は保健室で体温を計る。
<b>授業中</b> 	常に教室の換気を行う。(対角線で開放するとよい)
<b>休み時間</b> 	全部の窓を開けて、教室の換気をする。 石けん手洗いをする。 (共用物の使用後、トイレの後は必ず行うこと)
<b>給食準備</b>	石けん手洗いをする。 給食当番は、手指をアルコール消毒する。
<b>給食中</b>	前を向いて食べる
<b>昼休み</b> 	天気がいい日は、できるだけ外で体を動かす。 教室へ入る前には、石けん手洗いをする。
<b>掃除</b> 	室内掃除は、全部の窓を開けて行う。 掃除の後は、石けん手洗いをする。
<b>帰りの会</b>	アルコール消毒をして教室を出る。
<b>下校</b> 	友だちと距離をとりながら下校する。
<b>帰宅後</b> 	帰宅後は、まず、石けん手洗い・うがいを行う。 体温を測定する。
















## 【 お知らせ 】

- ★学校生活の中で、体調不良を感じたら我慢することなく、担任または教科の先生に申し出てください。
- ★心配や不安なことがあり、どうしようもない場合は、1人で抱え込まず、話しに来てください。一緒に考えましょう。(保健室)

# 感染症を予防しましょう。

芦北町立田浦中学校

## 【 職員版 】

<b>出勤前</b>	体温を測定する。 
<b>… 出勤後 …</b> <b>職員室に入る前</b>	マスクを着用して過ごす。 （給食以外は、必ず着用のこと） 手指をアルコール消毒する。  咳エチケット 手洗い
<b>朝の会前</b> 	健康カードで生徒の体調を確認する。 （学年部で対応） 体温を測っていない生徒は、保健室で対応する。
<b>授業中</b>  換気	授業開始前に生徒の健康観察をしっかりと行う。 体調不良を訴える生徒は保健室へ行くよう指示する。 * 保健室では、問診、検温を行います。 体温 37.5℃以上、または倦怠感や味覚・嗅覚異常などの症状がある場合は、原則“早退”となります。  常に、教室の換気を行う。（対角線で窓を開放）
<b>休み時間</b>  手洗い	全部の窓を開けて、教室の換気をする。 石けん手洗いをする。（トイレの後は必ず行うこと）
<b>給食準備</b>  手洗い	石けん手洗いをする。
<b>給食中</b>  密接回避	給食時間では、班は作らない。
<b>昼休み</b>  手洗い	教室へ入る前には、石けん手洗いをする。  換気
<b>掃除</b>  手洗い	室内掃除は、窓を開けて行う。 掃除の後は、石けん手洗いをする。  換気
<b>帰りの会</b> 	健康カードを生徒に返却する。
<b>生徒下校後</b> 	学年部フロアの消毒をする。 ドア、窓、スイッチ、 机上・椅子の背もたれ上部など、生徒が触る場所
<b>部活動</b>  密集回避 密接回避 密閉回避	3 蜜（密集・密接・密閉）を避けた活動を計画する。 * 共有する用具は、活動前後に消毒する。手指も石けん手洗い（またはアルコール消毒）する。
<b>帰宅後</b>  手洗い	帰宅後は、まず石けん手洗いをを行う。 体温を測定する。

