

令和6年度 高森中学校 第3学年

## 学年懇談会（進路より）



### 目次

- |    |                   |        |
|----|-------------------|--------|
| 1  | 進路決定にあたって         | p1     |
| 2  | 支援金について           | p2     |
| 3  | 進路手続きの一般的な流れ      | p2     |
| 4  | いろいろな高校           | p3     |
| 5  | 受験（検）について         |        |
|    | (1) 私立高校受験の方法     | p4     |
|    | (2) 国立高専受験の方法     | p5     |
|    | (3) 公立高校受験の方法     | p6~p8  |
|    | (4) 受験校の組み合わせについて | p9     |
|    | (5) 受験書類の手続きについて  | p9~10  |
| 6  | 入試事務について          | p10    |
| 7  | 願書を書こう            | p11    |
| 8  | WEB出願について         | p12~15 |
| 9  | 今後について            | p16    |
| 10 | 保護者様へのお願い         | p17    |

# 進路決定にあたって

将来こんな生活を送りたい。こんな高校に行きたい。

## 1 進路決定の基本的な考え方

- (1) 自分の将来について展望を持つこと。
- (2) それを実現するためには、どうしたらいいかを考えること。



## 2 進路決定にあたって

### (1) 高校進学を希望する場合

自分の進路は自分自身で決定することが大切です。「友達が行くから」「保護者や塾で言われたから」ではなく、周りの人のアドバイスは聞いても最終的には自分で納得して決定していくことが最も大切です。以下のことも十分に吟味し決定していきましょう。

- ・ 高校卒業後の将来の進路の見通しを立てる。
- ・ 自分自身の適性（性格・能力・学力）を考える。
- ・ 学校の特徴を考える。
- ・ 経済的条件や通学距離（通学時間）を考える。
- ・ 高校卒業時の自分の姿をイメージして選ぶ。

### (2) 就職を希望する場合

- ・ 将来の生活設計を考える。
- ・ 具体的な就職先については、早めに保護者・担任とも相談する。

早起きでも大丈夫！

卒業後は〇〇になりたい！

私の得意なこと



### ○希望校決定に関して注意すべきこと

- ・ 評判にとらわれない
- ・ 保護者さんの時代との違い
- ・ 親の母校や兄弟の学校だから
- ・ 友達が受けるから
- ・ 「私が面倒みる」という人がいる
- ・ 高校からの勧誘について（学校長、担任を通す）

それって本当？  
信じていいの？



点数だけで決めないで！



### (3) 第二志望、第三志望の選び方

- ・ できるだけ合格の可能性が高いと予想される場所を選ぶ
- ・ 自分の人生設計ができる場所（第一志望と同じく真剣に）

就学支援金の申請するときは令和5年度の源泉徴収票や確定申告の書類が必要となります。

## 支援金について

|           |            |                 |
|-----------|------------|-----------------|
| 就学支援金     | 給付         | 4月入学時、入学後7月頃 2回 |
| 奨学のための給付金 | 給付         | 入学後7月頃          |
| 育英資金      | 貸与         | 中3の9月頃、入学後6月頃   |
| 各種奨学金     | 奨学金によって異なる | 奨学金によって異なる      |

## 進路手続きの一般的な流れ

- (1) 共通テスト（10月29日・30日）等の結果を受け、最終進路希望調査を記入する。  
※共通テストの結果と最終進路希望調査は11月6日（水）に配布予定です。
- (2) 最終希望調査書を出す **※11月12日（火）締切**  
※最終進路希望調査をもとに、進路判定会や三者面談を行いますので、ご家庭でじっくり話されてから記入をされるようにお願いします。（なるべく変更のないように…）
- (3) 三者面談で進路決定（11月25日～12月3日の計5日間）  
※三者面談で希望調査書について、担任・生徒・保護者の三者で最終確認をする。  
※三者面談後に受験校確認書を担任から受け取る。
- (4) 受験校確認書を提出する。 **※12月6日（金）締切**  
※三者面談で決めた志望校を正式に決定し、受験校確認書を提出する。  
※学校は受験校確認書をもとに受験書類の請求や作成を行っていきます。
- (5) 入学願書を受け取ったら ※12月12日（木）に配布予定です（私立・公立前期）

### 受験手続

進学希望者も就職希望者も受験のためにはいろいろな手続きが必要です。必要書類は早めに作成し、期日までに提出。受験料等の入金も速やかにお願いします。

### 書類作成

提出書類は進路先の学校、学科、受検形態により異なります。各校の要項をよく読み、漏れがないよう作成しなければなりません。書類は学校で準備してもらうもの、自分で記入するものがあります。また、様式の決まった用紙もありますので、間違いがないよう注意しなければなりません。書類はペン書きし、間違った場合は二重線で訂正し、訂正印を二重線の上から押して余白に正しく書き直します。絶対に修正テープや修正液で書き直しません。

- (6) 受験票を受け取る。  
※受験票は大切に保管し、家族で保管場所を確認します。

## いろいろな高校

### 公立高校と私立高校の違い

公立高校とは、県立高校、市立高校をさします。熊本県や熊本市が運営している高校です。一方、私立高校は学校法人などが運営する高校のことです。授業料などの月々にかかる経費は公立高校と私立高校で異なります。昨年度配布している進路案内を参考にしてください。

私立高校は、各学校独自の建学の精神と伝統の中で培われた校風に基づく豊かな人間教育に主眼をおき、特色ある教育を展開している学校が多いです。

### 普通学科と専門学科の違い

普通科は卒業後に大学や短大、専門学校への進学を目指す人たちが多く進学します。しかし、在学中にさまざまな資格を取得させ、公務員をはじめ就職を目的とするコースを設けている高校も増えてきています。

専門高校（学科）は、卒業後に就職を目指す人たちが多く進学します。在学中の資格試験へのチャレンジは就職に直結したものとして重視されます。しかし、関係の大学等へ推薦枠を利用するなどして進学する人も増えてきています。このように多くの学校では、希望する進路に進むことができるよう、様々な工夫がされています。高校のパンフレットやホームページで確認してみましょう。

### 国立高専（国立高等専門学校）

国立高専（国立高等専門学校）は5年間の一貫した専門教育を行う高等教育機関です。熊本高専（熊本キャンパス、八代キャンパス）には工学系の学科を設置しています。卒業時には短大卒業と同等の資格が得られます。卒業後は就職する人や4年制大学等へ進学（編入）する人もいます。高専の専科（2年間）へ進学することもできます。なお、県外にも様々な学科（商船学科など）を設置している高専もあります。

熊本高専の授業は大学と同じ100分で行われ、夏休みも大学と同じ時期です。

※早い段階からご家庭で進路について話し、意思疎通を行っていきましょう。

## 受験について

### ◎私立高校受験の方法

入学試験は選抜試験です。そのため、入学試験の結果と、中学校での生活の様子を記録した調査書によって、上位からその合格が決定されます。現在私立高校の入試教科は3教科（国・数・英）、5教科（国・社・数・理・英）、面接などさまざまです。

受験方法として、専願・特待・奨学・一般・推薦（県外）があり、その内容については次のとおりです。

#### (1) 専願（推薦）

入試日は特待・奨学と同じ日になっています。「合格したら必ず入学します。」という約束で受験する形態。どちらも専願ですが、推薦入試の場合は推薦書が必要です。受験内容は各学校で異なるので、事前に調べましょう。一般試験より、難易度はやや易しいとされています。不合格になった場合を除いて、他校の受験はできません。

#### (2) 特待・奨学

入試日は専願・推薦と同じ日になっています。学業またはスポーツにおいて優秀な生徒を、入学や授業料の減免等の特典を与えて募集するものです。高校によって、必ず入学しなければならない場合と、入学義務がない場合があるので、事前に確かめる必要があります。

#### (3) 一般

熊本市内の私立高校は、2日間に分かれて実施されます。したがって、2校受験することが可能です。（熊本市外の私立高校は別の日に行われます。）合格しても入学する義務がないので、例年校区外の公立高校を受験する生徒のほとんどが受験しています。ただし、高校によって推薦・専願入学と一般入学の定員数は異なるので注意してください。

通常、専願（推薦）生より合格基準がやや厳しくなります。公立高校と併願する場合、入学金等を公立高校の発表前に全額納入しなければならない高校、一部納入でよい高校等、学校によってさまざまです。その手続きをしないと合格は取り消しとなります。

### ◎私立高等学校 受験日程

#### 特待生・奨学生、専願生・推薦生

（熊本市・八代市・菊池市・山鹿市）

出願期間 令和7年1月8日（水）～

入試期日 令和7年1月22日（水）

（荒尾市・玉名市）

出願期間 令和7年1月8日（水）～

入試期日 令和7年1月15日（水）

#### 一般生

（熊本市・八代市）

出願期間 令和7年2月4日（火）～

入試期日 令和7年2月13日、14日

（荒尾市・玉名市）

玉名女子、有明

出願期間 令和7年1月8日（水）～

入試期日 令和7年1月15日（水）

専大玉名

出願期間 令和7年1月22日（水）～

入試期日 令和7年1月29日（水）

（山鹿市・菊池市）

出願期間 令和7年1月22日（水）～

入試期日 令和7年2月5日（水）

## ◎国立高専受験の方法

選抜方法としては、中学での成績や面接検査が重視される推薦選抜と学力試験の結果が重視される学力選抜があります。

### (1) 推薦選抜

中学校3年間成績が優秀で、志望の意志が強く、工業技術者としてふさわしい人物を定員の一部枠内で推薦生として募集します。熊本キャンパス、八代キャンパスともに面接があります。推薦入学を希望する場合には、早めに担任に連絡を。推薦基準があり、それを満たしていない場合には、一般受験となります。

### (2) 学力選抜

5教科の筆記試験が1日であります。国立高専では、公立高校の後期選抜当日を合格者招集日としています。高専を第一希望にし、公立と併願した場合は高専に合格した時点で、公立高校学校長あてに「出願取り消し」の手続きを行うこととなります。

## ◎熊本高等専門学校

### (1) 推薦による選抜

WEB 出願期間 令和6年12月16日(月)～令和7年1月9日(木)  
出願書類受付期間 令和7年1月6日(月)～1月9日(木)  
推薦選抜(試験日) 令和7年1月18日(土)  
合格発表 令和7年1月24日(金)…内定通知

### (2) 学力検査による選抜

WEB 出願期間 令和7年1月10日(金)～1月27日(月)  
出願願書受付期間 令和7年1月21日(火)～1月27日(月)  
学力選抜(試験日) 令和7年2月9日(日)  
合格発表 令和7年2月17日(月)

## ◎公立高校受検の方法

熊本県内の公立高校の入学者選抜は、県下一斉に実施されます。普通科には学区制があり、学区外の公立高校普通科への受検は制限されています。受検の方法には、前期（特色）選抜と後期（一般）選抜があり、次のようになっています。

### （１）前期（特色）選抜による入学制度

学科やコースを志願する動機や理由が明確な生徒を、定員の70%以内の範囲で募集します。出願は1校1学科・コース限りとし、第2志望を書くことはできません。

面接、小論文、実技検査、実験、自己表現、総合的な学習の時間の成果の発表に関するものなど、各学校で独自に検査方法が定められています。その選抜検査と中学校からの調査書との総合的な判断で合否が判定され、合格したら必ず入学しなければなりません。また前期選抜で不合格になった人でも、後期選抜で合格する可能性は十分にあります。

### （２）中高一貫教育に係る高等学校入学者選抜（宇土高校、小国高校、玉名高校、八代高校）

中高一貫教育を行っている中学校での学習を踏まえ、その高校の学習に対する意欲・目的意識がある人が受験します。中学校からの書類と各高校の課題、面接、作文等の結果をもとに選抜される。

### （３）後期選抜による入試制度

一般にいわれる公立入試です。県下一斉に同じ問題で行われる5教科の筆記試験（数学・英語には選択問題あり）とともに、出身中学校が提出する調査書と総合して合否が判定されます。前期選抜で不合格だった人も受験できます。学科やコースによって、得点を2倍に処理して合否判定を行います。（例 理数科・・・数学の得点を2倍）前期（特色）選抜と同じように、合格したら必ず入学しなければなりません。

## ◎公立高校入学者選抜の日程

### （１）前期（特色）選抜

出願期間 令和7年1月21日（火）～1月24日（金）正午

前期選抜（実施日）令和7年2月3日（月）

選抜結果の通知 令和7年2月10日（月）…内定通知

### （２）中高一貫教育に係る高等学校入学者選抜

出願期間 令和7年1月21日（火）～1月24日（金）正午

実施日 令和7年2月3日（月）

選抜結果の通知 令和7年2月10日（月）

### （３）後期（一般）選抜

出願期間 令和7年2月12日（水）～2月17日（月）正午

実施日 令和7年3月4日（火）、3月5日（水）

合格者発表日 令和7年3月12日（水）

#### (4) 二次募集

出願期間 令和7年3月13日(木)～3月18日(火)午後4時  
実施日 令和7年3月19日(水)  
選抜結果の通知 令和7年3月24日(月)

#### ◎出願取り消しについて 詳細未定

やむを得ない理由で公立高校受検をやめる場合には、決められた期日内に出願を取り消さなければなりません。

保護者の確実な了承を必要とする手続きのため、電話や口頭での受付はできません。中学校長の承認を得た書類を高校に直接持って行って保護者に手続きをしていただくことになります。

#### ◎出願変更について《後期選抜のみ》 詳細未定

新たに入学願書、受検票、写真票と、変更のための特別な書類を提出します。

郵送による出願変更は受け付けません。

①学校を変更する場合、②同一校であっても課程・学科・コースを変更する場合、③第二希望を書き加える場合、出願変更の手続きが必要となります。

保護者の確実な了承を必要とする手続きのため、電話や口頭での受付はできません。中学校長の承認を得た書類を変更前と変更後の高校に直接持って行って保護者に手続きをしていただくことになります。なお変更は1回限りです。

出願変更する学校によっては、入学者選抜手数料の納入が必要になる場合があります。

|                   |                       |
|-------------------|-----------------------|
| 県立高校全日制 → 県立高校全日制 | 改めて納入する必要はない。         |
| 県立高校定時制 → 県立高校定時制 |                       |
| 県立高校全日制 → 県立高校定時制 |                       |
| 県立高校定時制 → 県立高校全日制 | 先に納入した金額との差額を納入すること。  |
| 県立高校 → 市立高校       | 改めて入学者選抜手数料を全額納入すること。 |
| 市立高校 → 県立高校       |                       |

#### ◎二次募集について 詳細未定

合格者数が募集定員に満たない学校、学科・コースについてのみ、二次募集が実施されることがあります。後期選抜で公立高校を受検していないと出願資格はありません。ただし、受検した公立高校の同じ学科・コースには出願できません。

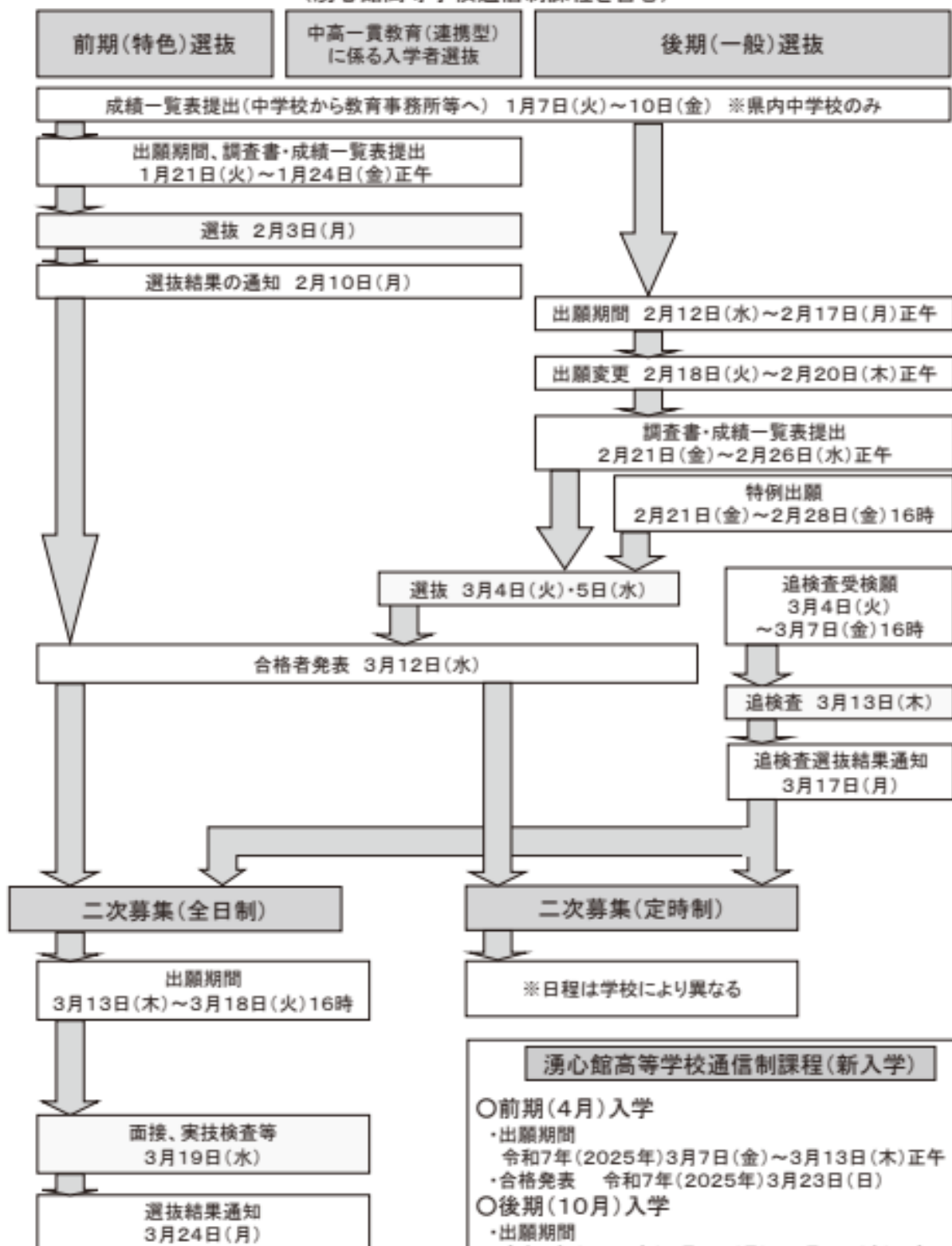
【お知らせ】後期選抜における学力考査にかかる個人情報の提供

- ・ 出願者の希望があれば、後期選抜の学力検査の得点を郵送で請求することができます。
- ・ 希望者は願書提出の時に手続きをします。希望者は担任まで申し出て下さい。
- ・ 希望者は出願時に、住所と名前を書いた返信用封筒に460円分を添付し提出します。
- ・ 令和7年3月25日(火)～27日(木)の間に本人あてに簡易書留にて発送されます。



# 令和7年度(2025年度)入学者選抜の主な日程

(湧心館高等学校通信制課程を含む)



※詳細は入学者選抜要項の本文で確認のこと。

**湧心館高等学校通信制課程(新入学)**

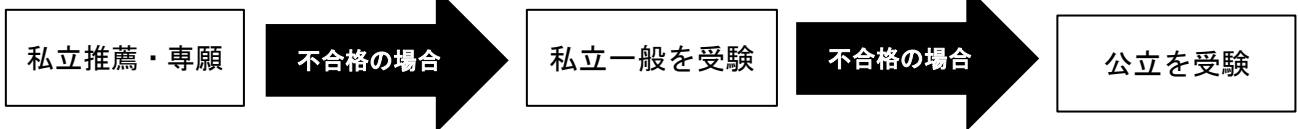
- 前期(4月)入学
  - ・出願期間 令和7年(2025年)3月7日(金)~3月13日(木)正午
  - ・合格発表 令和7年(2025年)3月23日(日)
- 後期(10月)入学
  - ・出願期間 令和7年(2025年)9月1日(月)~9月3日(水)正午
  - ・合格発表 令和7年(2025年)9月21日(日)

※詳細は湧心館高等学校通信制課程入学者選抜要項で確認のこと。

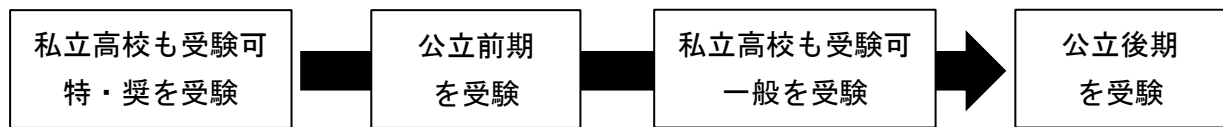
## ◎受験校の組み合わせについて

どの高校を受験するのか、どの受験形態で受検するのかということを悩まれていると思います。当然、公立高校が第一希望の場合は、私立は入学義務のない特待・奨学か一般でと考えられるでしょう。しかし、特待・奨学はかなりの高得点が要求されますので、私立の入試は、特待・奨学と一般の併願を考えた方がよさそうです。(近年は一般入試でもかなりの高得点が要求される)

### 【私立高校を第一希望とする場合】



### 【公立高校を第一希望とする場合】



### 【国立高専を第一志望とする場合】



## ◎受験書類（願書・調査書・受験票・写真票）の手続きについて

原則として熊本市内またはその近隣の高校については、受験書類等の請求・提出を中学校で行います。しかし、県外や遠隔地の高校の場合には、郵送か保護者の方での願書の請求・提出をお願いすることもあると思います。よろしくお願いたします。

受験用書類は中学校より高校へ一括して請求し、生徒へ配付します。願書・受験票・写真票・受験料を中学校へ提出していただき、学校で作成した調査書とあわせて受験用書類がそろいます。受験用書類は、中学校で一括して高校へ提出し受験票の交付を受けます。

### (1) 願書の作成について

入学願書の作成については、基本的には中学校で指導して練習・記入をします。しかし、持ち帰らせて記入させる場合もありますので、その際は横についていただくとありがたいです。本人直筆で必要事項を楷書で丁寧に書くようお願いいたします。願書記入から試験が始まっていると考え、清書時には鉛筆は不可。万年筆かボールペン（黒）でお願いいたします。もし間違えたら絶対に修正液等は使わず、必ず二重線（定規を使って）と訂正印で訂正してください。(フリクションも不可)

印鑑は朱肉を必要とする印鑑をご準備ください。 **※WEB 出願についてはp 12～をご覧ください**

### (2) 調査書の作成について

担任が作成します。内容は、3年間の成績・総合的な学習の時間の記録・特別活動の記録・行動の記録・出欠状況などで、本人の頑張りを記入します。

### (3) 受験票・写真票について

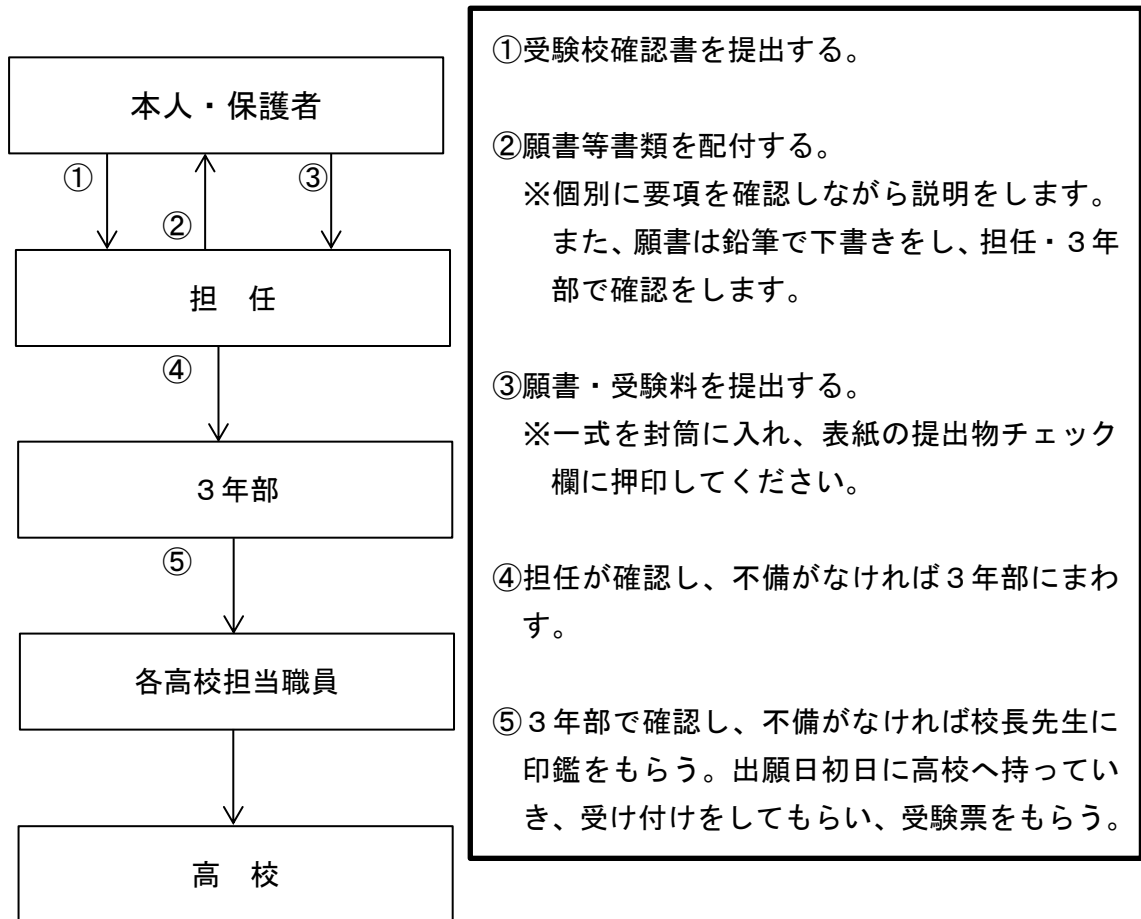
受験用の写真は中学校で撮影しますので個人で撮る必要はありません。受験票や写真票に貼って提出します。

### (4) その他

入試関係の書類につきましては、高校別に中学校への願書提出締切日を設定しますので、必ず「校内締切日」までに間に合うように必要な書類等を提出してください。「校内締切日」までに提出がない場合は、必要な手続きがとれずに受験できなくなる場合もありますので、締切日までの確実な提出をお願いします。

## 入試事務について

入試事務は三者面談後に提出される受検校確認書によって行います。大まかな流れは以下の通りです。



### 《注意事項》

- ・手続きには日数がかかります。校内締切日を必ず守ってください。
- ・紛失等が起こる可能性もありますので、朝から必ず担任に提出してください。
- ・願書等書類配布時の封筒のチェック欄に必ず押印して持たせてください。

## 願書を書こう

入試のために必要な提出書類には、大別して願書と調査書があります。調査書は学校（担任）で作成しますが、願書は自分で書かなければなりません。最近ではweb出願も見られます。

高校によって多少形式が異なりますが、公立高校のものを例にとりて書き方を説明します。どの高校も基本的には同様で大差はないようですので、参考にしてください。

- ①受験番号や受付番号は願書提出時に決まり、高校側で記載します。
- ②高校によっては、コースや科の選択があります。第1・第2希望の選択がある場合もあります。公立高校の場合は学区内・外も記入します。
- ③「ていねいに」書いて下さい。「ふりがな」とあればひらがなで、「フリガナ」とあればカタカナで書きます。
- ④押印忘れは受け付けてもらえません。シヤチハタは不可です。
- ⑤正しく住所を書いて下さい。(高森町大字〇〇 △△番地□□・・・「番地の」の「の」は不要)
- ⑥ほとんどの人がこのパターンだと思います。

|    |    |       |                |              |
|----|----|-------|----------------|--------------|
| 令和 | 4年 | 3月31日 | 熊本県阿蘇郡高森町立高森中央 | 小学校第6学年卒業    |
| 令和 | 4年 | 4月1日  | 熊本県阿蘇郡高森町立高森   | 中学校第1学年入学    |
| 令和 | 7年 | 3月31日 | 熊本県阿蘇郡高森町立高森   | 中学校第3学年卒業見込み |
|    |    |       |                |              |

もし、転入してきたのであれば次のように書きます。(転入学に日付は担任に確認します。)

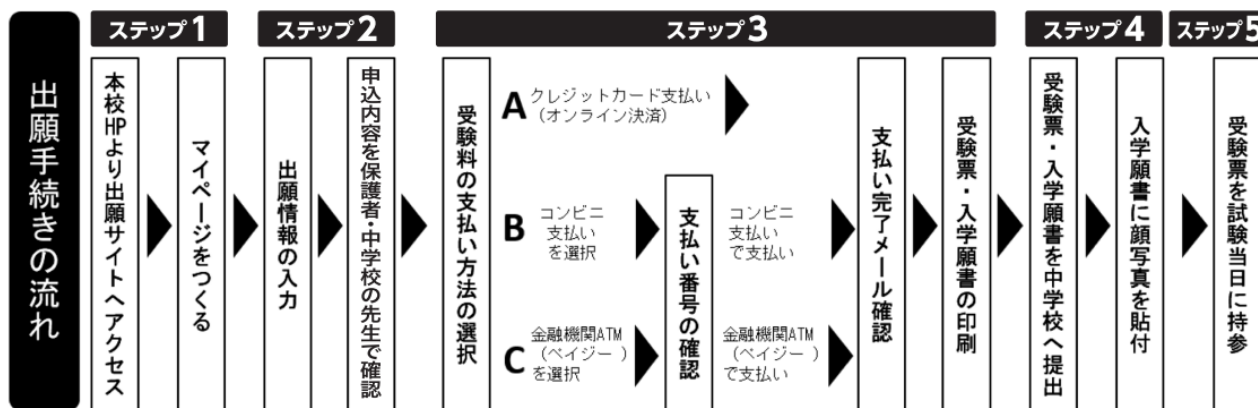
|    |    |       |              |              |
|----|----|-------|--------------|--------------|
| 令和 | 4年 | 3月31日 | □□郡〇〇町立 △△   | 小学校第6学年卒業    |
| 令和 | 4年 | 4月1日  | □□郡〇〇町立 △△   | 中学校第1学年入学    |
| 令和 | △年 | □月 □日 | 熊本県阿蘇郡高森町立高森 | 中学校第〇学年転入学   |
| 令和 | 7年 | 3月31日 | 熊本県阿蘇郡高森町立高森 | 中学校第3学年卒業見込み |
|    |    |       |              |              |

- ⑦学校で撮った受検用個人写真を担任からもらって貼ります。
- ⑧保護者名は保護者が書きます。また、世帯主名を書くようにお願いします。

# WEB出願について

近年は熊本県内でも、私立高校や国立高専でWEB出願が採用されています。そのため、私立高校や国立高専を受験する場合には、各家庭でPCから必要な内容を入力していただき出願していただく必要があります。今回は多くの高校が採用している、ミライコンパスでのWEB出願方法についてご紹介します。

例：鎮西高校の場合



## ステップ1 出願サイトにアクセスしてマイページをつくる



インターネット出願  
はこちらから

本校ホームページ内「生徒募集」のページから、「インターネット出願はこちらから」をクリックし、出願サイトにアクセスしてください。

「はじめての方はこちら」のボタンからメールアドレス登録に進みます。自動で返信されるメールを確認し、名前・パスワードを登録すると、あなただけのマイページにログインできるようになります。学校説明会等で一度登録をしている受験生は再度登録する必要はありません。

学校説明会等で一度登録をしている受験生は、こちらからログインしてください。

鎮西高等学校

鎮西高等学校 (テスト) のネット出願へようこそ

【はじめて手続される方へ】

- 登録済みのユーザID (メールアドレス) をはじめて登録される方は、下のボタンをクリックしてください。
- miraicompassサイトでmcID (共通ID) として登録された方は、ログインにお進みください。

はじめての方はこちら

【ユーザID登録がお済みの方へ】

- 登録済みのユーザID (メールアドレス) 、パスワードを入力の上、「ログイン」をクリックしてください。
- メールアドレスの変更を希望される場合は、ログイン後、「メールアドレス変更」より変更してください。

メールアドレス

email

パスワード  パスワードを隠す

Password

**ログイン**

パスワードをお忘れの方はこちら

学校からのお知らせ

<専願受入生入試-併願生入試>  
【出願手続き】  
令和6年12月2日(月)0:00~令和7年1月7日(火)23:59

【出願期間】  
令和7年1月8日(水)~令和7年1月10日(金)必着

<-一般生試験>  
【出願手続き】  
令和6年12月2日(月)0:00~令和7年2月3日(月)23:59

【出願期間】  
令和7年2月4日(火)~令和7年2月6日(木)必着

【ユーザIDについて】  
①イベント予約を申込された方は、イベント予約時と同じユーザID (メールアドレス) でログインしてください。  
②同じユーザIDで2名以上(兄弟)ご登録される場合は、1人目のログイン後、画面上右メニューの「志願者情報変更」より追加登録することができます。

システムに関するお知らせ

システムからのお知らせはありません

※画像イメージはサンプルです。実際の出願時に変更される場合があります。

## ステップ2 出願情報を入力する

①

「新規申込手続きへ」を選択してください。

②

入試区分を選んで「次へ」を押してください。  
利用規約が出てくるので、最後までスクロールして確認後、  
「同意して次へ」を押してください。

③-1

画面の指示に従って必須項目は必ず入力してください。  
入力内容を確認したら「試験選択画面へ」を押してください。

※お名前につきましては、システム上、旧字体や外字に対応できない場合があります。  
その場合、「パソコンに入力できない文字の有無」は「あり」にしてください。

③-2

選択科目は第2希望まで選択してください。第2希望がない場合は「希望しない」を選択してください。

※ 注意 ※

スポーツ科目の男子バレーボールおよび女子バレーボールは、スポーツ英学生のみ受験可能です。  
入力の際には必ず「合言葉」まで入力してください。

④

「試験日」を選んで「選択」ボタンを押してください。

「保存して中断する」を選択してください。  
申込内容を保護者が確認し、「申込内容確認書」をダウンロード、印刷して「お支払い方法」「確認画面へ」進む前に  
中学校の先生に確認してもらってください。

## ステップ3 中学校の先生の確認後、受験料を支払う

①

中学校の先生の確認後、変更がない場合は再びマイページにログインし、申込履歴の「続きから」を選択して手続きを再開してください。

②

「お支払い画面へ」を選択してください。

③

お支払い方法を選択し、「確認画面へ」を押してください。

④

画面の指示に従ってお支払い手続きを進めます。入力した内容をもう一度確認してチェックを入れ、間違いなければ「上記の内容で申込む」を押します。

※この操作以降は、内容の変更ができません※

登録したアドレスに通知が届いていれば、操作は完了していますので、ご安心ください。

※いずれの支払い方法でも受験料とは別に手数料がかかりますのでご了承ください。

⑤

支払い後、マイページに戻ると「受験票」のボタンが表示されます。

## ステップ4 受験票・入学願書を印刷する

「受験票」表示を押して受験票をA4判 横向きで印刷します。  
 受験票を切り離さずに中学校へ提出し、顔写真を貼付してください。

| 令和7 (2025)年度<br>関西高等学校 (熊本県)  |          |
|---|----------|
| <b>受験票</b>  |          |
| 受験番号  | 1043 男   |
| 試験名   | 専願生入試    |
| フリガナ  | テンゼイ タロウ |
| 氏名  | 姓 田西 太郎  |
| 出身校   | 〇〇〇学校    |
| ◎試験科目<br>国語、英語(英検・英検・コンパス・漢しびみ)<br>数学、物理、化学   |          |
| ◎試験時間表<br>受付・入館 7:30 ~ 8:00<br>0時・検入 8:00 ~ 8:15<br>1 国語 8:15 ~ 9:15<br>2 数学 9:15 ~ 10:15<br>3 英語 10:15 ~ 11:15<br>4 物理 11:15 ~ 12:15<br>5 化学 12:15 ~ 13:00<br>6 検入 13:00 ~ |          |
| ◎受験者の注意<br>①受験票を本人のみに書いてください。<br>印刷用を発行する際は、受験票の裏に書いてください。<br>ただし、訂正機能や複製などの多機能機能は<br>使えません。  |          |
| ◎送付について<br>届いた、送付先住所の住所へお送りください。  |          |
| ◎印刷票<br>発行後は印刷終了まで印刷場がある状態から印刷できます。   |          |
| 関西高等学校 (熊本県)<br>090-384-0170  |          |

| 令和7 (2025)年度 関西高等学校 (熊本県) |                                 |
|---------------------------|---------------------------------|
| <b>入学願書</b>               |                                 |
| 受験番号                      | 1043 男                          |
| 試験名                       | 専願生入試                           |
| 第1希望課外科目                  | 個別訪問科目1                         |
| 第2希望課外科目                  | 個別訪問科目2                         |
| <b>写真貼付</b>               |                                 |
| 縦5cm×横3.5cm<br>顔写真貼付欄     |                                 |
| 本願者氏名                     | 姓 田西 太郎                         |
| フリガナ                      | テンゼイ タロウ                        |
| 生年月日                      | 2007/04/08                      |
| 電話番号                      | 090-3840-0000                   |
| 居住所                       | 〇〇〇〇〇〇〇〇〇〇〇〇〇〇〇〇〇 1-1-1 マンション1F |
| 出身校                       | 〇〇〇学校                           |
| 推薦者氏名                     | 姓 田西 花子                         |
| フリガナ                      | テンゼイ ハナコ                        |
| 電話番号                      | 09-0000-0000                    |
| 中学校名                      | _____                           |
| 学校長名                      | _____                           |

【顔写真について】  
 1.直近3ヶ月以内撮影  
 (カラー)  
 2.正面上半身脱帽  
 (縦5cm×横3.5cm)

【中学校の先生へ】  
 ・写真貼付欄に写真を貼付してください。  
 ・入学願書と調査書を郵送してください。  
 ・受験票は試験日まで保管してください。

※画像イメージはサンプルです。実際の出願時に変更される場合があります。

**出願期間**

専願生・併願生：令和7年1月8日(水)～令和7年1月10日(金)  
 一般生：令和7年2月4日(火)～令和7年2月 6日(木)

**※中学校でまとめて郵送(必着)してください。**

**以上で出願手続きは完了です!**

## ステップ5 受験票を試験当日に持参する

| 令和7 (2025)年度<br>関西高等学校 (熊本県)  |          |
|---|----------|
| <b>受験票</b>  |          |
| 受験番号  | 1043 男   |
| 試験名   | 専願生入試    |
| フリガナ  | テンゼイ タロウ |
| 氏名  | 姓 田西 太郎  |
| 出身校   | 〇〇〇学校    |
| ◎試験科目<br>国語、英語(英検・英検・コンパス・漢しびみ)<br>数学、物理、化学   |          |
| ◎試験時間表<br>受付・入館 7:30 ~ 8:00<br>0時・検入 8:00 ~ 8:15<br>1 国語 8:15 ~ 9:15<br>2 数学 9:15 ~ 10:15<br>3 英語 10:15 ~ 11:15<br>4 物理 11:15 ~ 12:15<br>5 化学 12:15 ~ 13:00<br>6 検入 13:00 ~ |          |
| ◎受験者の注意<br>①受験票を本人のみに書いてください。<br>印刷用を発行する際は、受験票の裏に書いてください。<br>ただし、訂正機能や複製などの多機能機能は<br>使えません。  |          |
| ◎送付について<br>届いた、送付先住所の住所へお送りください。  |          |
| ◎印刷票<br>発行後は印刷終了まで印刷場がある状態から印刷できます。   |          |
| 関西高等学校 (熊本県)<br>090-384-0170  |          |

受験票は、試験当日に忘れずに持参してください。



## 今後について

義務教育最終学年として有終の美を飾るためには、生徒、保護者、学校の三者が同じ方向を向いていかなければなりません。連絡を密にし、小さなことでも話をしていけたらと思います。

### 1 生活面において

当たり前のことを当たり前に行えるようになりましょう。

#### (1) 基本的な生活習慣を身につけること。

服装、態度、言葉遣いなど、そのときになって直そうとしてもなかなか直りません。日常で習慣づけていくことが大切です。

また、自分の健康管理は自分で行えるよう、規則正しい生活習慣を身につけましょう。

#### (2) 提出物の期限を守ること。

入試事務が始まると提出物等が同時に何種類にもなることがあります。基本的な生活習慣と同じで、テスト後のワーク提出なども守るようにしましょう。ご家庭でもご協力よろしくお願いします。

#### (3) 受験は団体戦！

受験に向けた雰囲気をつくっていくのはみなさん一人一人の意識や言動です。自分のことだけを考えるのではなく、周りにも気を配りながら生活を送るようにしましょう。何気ない言動が友達を傷つけることもあります。3年生全員で手を取り合って受験を乗り越えましょう。

### 2 学習面において

学習するにあたって次のことには気をつけましょう。

- ・途中で勉強を投げ出さないこと。自分に負けないこと。継続は力なり！毎日コツコツ。
- ・誰の話でも最後までよく聞くこと。自分の記憶力を過信しない。重要なことはメモ。
- ・あまり夜遅くまでやらないで、早くから始めて早めに終わり、健康管理をしっかりしましょう。
- ・学校生活のすべてに一生懸命に取り組むこと。面接や作文では素が出ます。実際に頑張ったことや考えたことしか出ないものです。



## 保護者様へのお願い

### ◎合格発表

①合格通知書が来るまでお待ち下さい。

- ・学校へ通知が来ます。電話での合否の問い合わせには一切お答えできません。特別な事情がある時は担任までご相談ください。
- ・生徒への合否通知は、放課後個別に行います。今後のことも含めて担任から直接話をします。途中で合否を確認する電話が生徒からあっても放課後まで待つようにお伝え下さい。
- ・合格通知書をもって確実な合格となります。

②公立高校の合格発表は、前期選抜で内定した生徒も必ず見に行ってください。

- ・合格発表当日、制服の採寸や書類などを渡す予定にしている学校が多いようです。
- ・前期選抜内定者の正式な合格発表も後期選抜と同じ日に行われます。

### ◎入学手続き

①入学手続きを確実に行って下さい。

- ・合格時に配付されるしおりにしたがって入学手続きを確実に行って下さい。手続きは保護者の責任でお願いします。
- ・私立高校の仮入学手続きも同様です。手続きを期限内に行わなければ合格が無効になります。

### ◎その他

- ・就学支援金などのお話は合格者招集日でされることが多いようです。締切が入学式当日という高校もあるようですので、資料等よく見られてください。
- ・合格発表の日に制服採寸をする学校もあります。