

保護者 様

相良村立相良中学校  
校長 吉田 憲一

**令和5年度 前期の学校評価（生徒・教職員）の結果報告、並びに、保護者用学校評価のお願いについて**

残暑の候、保護者の皆様におかれましてはますますご清栄のこととお喜び申し上げます。

7月に実施した前期の学校評価（生徒、教職員）の結果をご報告します。なお、ホームページには、生徒と教職員のアンケート結果をより詳細にグラフ化して紹介していますので、併せてご覧ください。

さて、本年度、相良中学校は、「元気な学校」「挑戦できる学校」「成長できる学校」づくりのために、次の「5つの育む力」を設けて、教育活動の充実を図っているところです。

①元気力	②挑戦力	③発表力
④考動力	⑤思いやる力	

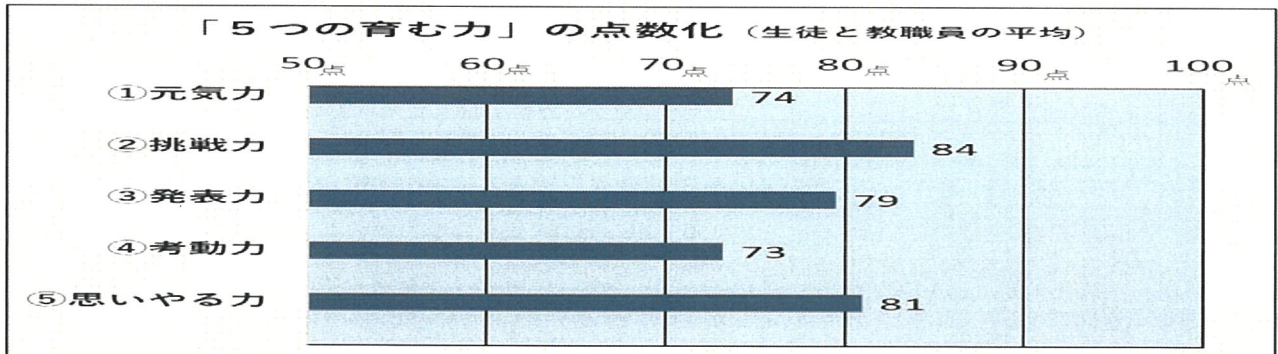
「5つの育む力」の現状を保護者の皆様とも共有し、子供の成長、そして学校の成長につなげていきたいと考えています。

そこで、今回の生徒と教職員の学校評価の結果をご覧ください。裏面のQRコードをもとに、保護者用学校評価へのご記入をよろしくお願いいたします。

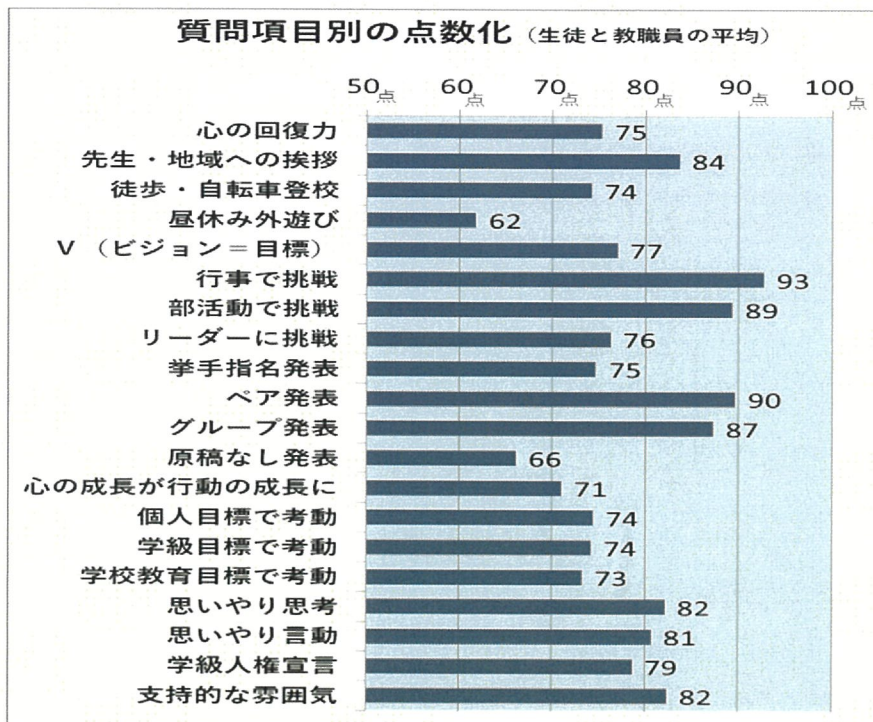
**1 結果について**

生徒と教職員の学校評価を、次のように「点数化」し、より現状を把握しやすくしました。

・当てはまる…100点 ・どちらかといえば当てはまる…70点 ・どちらかといえば当てはまらない…40点 ・当てはまらない…0点



「5つの育む力」のそれぞれに、次の質問を4項目ずつ行いました。



質問項目	プラス評価
心の回復力	96%
先生・地域への挨拶	99%
徒歩・自転車登校	85%
屋休み外遊び	61%
V（ビジョン＝目標）	98%
行事で挑戦	99%
部活動で挑戦	96%
リーダーに挑戦	83%
拳手指名発表	90%
ペア発表	99%
グループ発表	96%
原稿なし発表	75%
心の成長が行動の成長に	86%
個人目標で考動	96%
学級目標で考動	95%
学校教育目標で考動	93%
思いやり思考	98%
思いやり言動	99%
学級人権宣言	99%
支持的な雰囲気	98%
<b>平均</b>	<b>92%</b>

【裏面に考察等あり】

## 2 考察

### (1) 「育む力」の点数と順位は？

1位「挑戦力」(84点)、2位「思いやる力」(81点)、3位「発表力」(79点)、4位「元気力」(74点)、5位「考動力」(73点)でした。生徒に「一番高いと思うのは？」と尋ねたところ「元気力」が一番多かったです。予想と結果は違いましたが、「元気力」と「挑戦力」は5つの中でも最上位に考えている力です。全ての教育活動を通して、一人一人の「5つの育む力」が高まるように、今後も取り組んでいきます。

### (2) 点数が高い質問項目は？

- 1位「行事で挑戦」(93点)と3位「部活動に挑戦」(89点)でした。体育大会や中体連等の大会では、目標に向かって挑戦する姿をたくさん見ることができました。
- 2位「ペア発表」(90点)と4位「グループ発表」(87点)でした。「発表できる生徒の育成」を目指して授業づくりを行っているところです。毎日の授業の中で、課題に主体的に向かい、学びを広げたり深めたりする姿をたくさん見ることができました。
- 5位「先生・地域への挨拶」(84点)でした。挨拶は元気度を測るバロメーターです。「背中への挨拶」「遠くからの挨拶」「元気のいい挨拶」「地域への挨拶」が響いていました。

### (3) 点数が低い質問項目は？

- 1位「昼休みの外遊び」(62点)でした。今年から昼休みが45分になり、外で遊べる時間ができました。基本的に昼休みは自由ですが、元気力向上のため、外遊びの奨励を図ってきましたが、暑すぎて外や体育館で遊ぶことができない日も多かったです。その中で、体育委員会による「S1グランプリ」は、楽しみながら、心と体の元気力を高める取組でした。
- 2位「原稿なし発表」(66点)でした。集会での委員会発表、学年代表発表だけでなく、実は授業中にも多くの「原稿なし発表」の機会があります。ノートに書いた自分の考えを「ただ読む」のではなく、「伝える」ことを意識して発表してほしいと思います。
- 3位「心の成長が行動の成長に」(71点)と4位「学校教育目標で考動」(73点)でした。どちらも「考動力」です。目標は立てて終わりではなく、目標に向かって積極的に考えて動いてほしいと思います。
- 5位「徒歩・自転車登校」(74点)でした。昨年度2月は晴れの日が50%でした。しかし、生活交通委員会等の啓発もあり、本年度の4月は90%まで高まりました。毎日の積み重ねで、心と体の元気力向上に必ずつながると思います。


### (4) プラス評価の割合は？

20の質問項目のうち、「当てはまる」「どちらかといえば当てはまる」のプラス的な評価は、平均92%と大変高い数値でした。内訳は、90%台が15項目、80%台が3項目、70%以下が1項目、60%が1項目で、項目別に差はあるものの、「5つの育む力」を高める教育活動が充実してきていると実感しています。

## 3 QRコードによる「保護者用学校評価」の入力について

今回の生徒と教職員の学校評価の結果をご覧いただいたうえで、QRコードを読み込んでいただき、「学校評価アンケート(保護者用:前期)」にチェックや記述をして、最後に、「送信」をクリックしてください。全部で6項目ですので、ご協力よろしくお願ひします。

# QRコード



9月8日(金)までに入力をお願いします。