

保護者の皆様へお願い。生徒には以下の3点について指導していますので確認をお願いします。

- ①タブレットへのWi-Fi環境等への接続は2月5日（土）の指定した時間に行うこと。（1年生 12:55～入室開始 2年生 13:40～入室開始 3年生 14:25～入室開始 なかよし2組 15:10～入室開始 なかよし1組は3年生に参加）
- ②指定された学年部のクラスルームのみを開くこと。（学級のクラスルームは開かないこと）
- ③タブレットは学年懇談会のみを使用すること。（アクセス履歴は管理しています）

Microsoft Teams への接続について

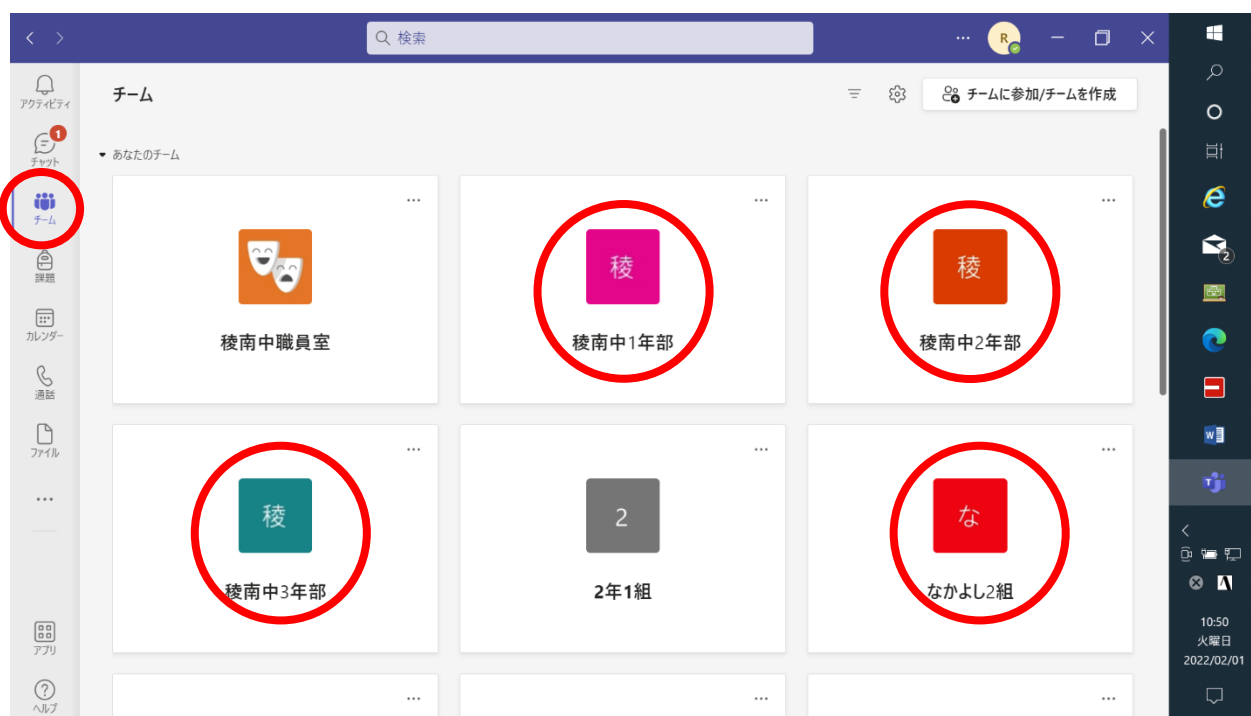
- 1 生徒用タブレットをご家庭のWi-Fi環境に接続してください。

スタート→設定→ネットワークとインターネット→Wi-Fi→オン→パスワード入力

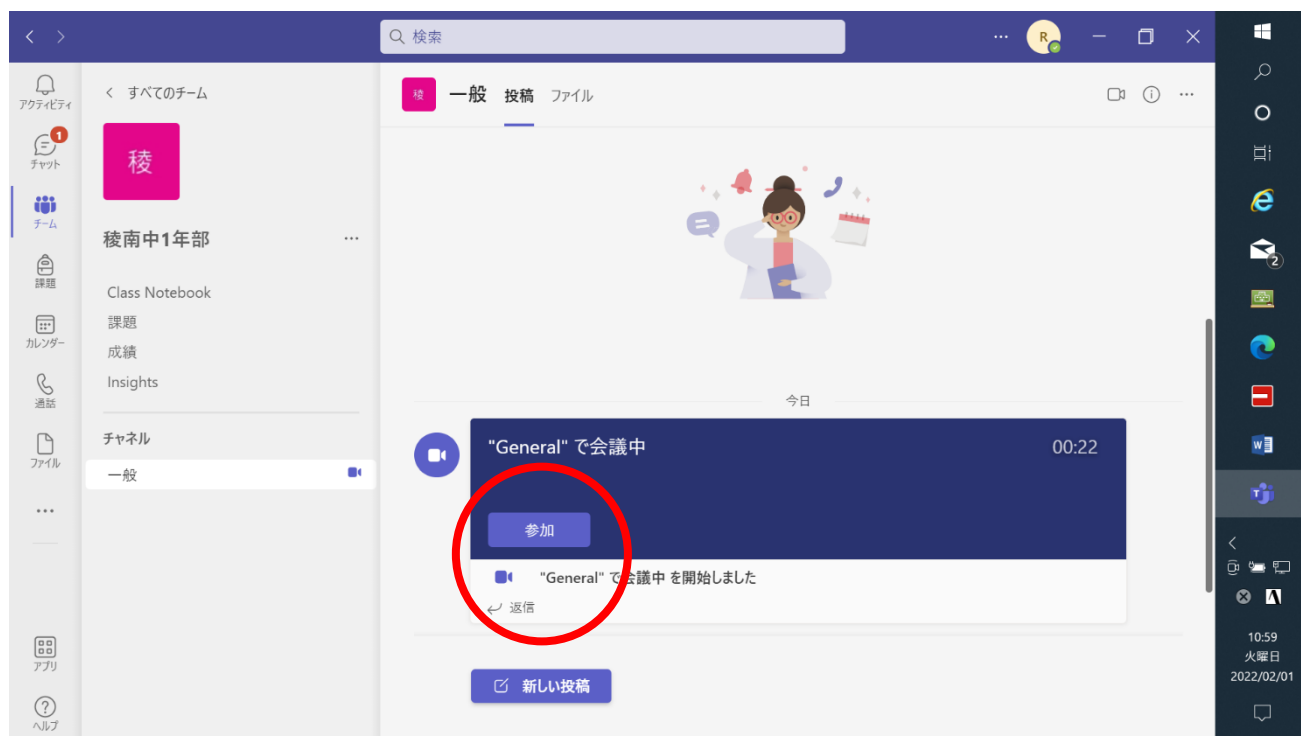
- 2 生徒用タブレット画面の  をクリックしてください。

- 3 左タブのチームをクリックし、参加される学年部のチームを指定してください。（1年部、2年部、3年部、なかよし2組）

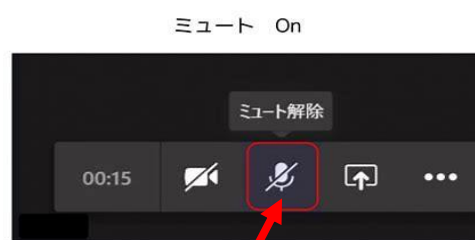
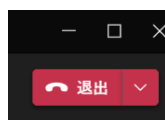
※なかよし1組は学年の懇談会にご参加下さい。



- 4 懇談会 5 分前になったら参加をクリックして会議に参加してください。



- 5 懇談会中、マイクはミュートをお願いします。マイクがオンのままだとハウリング等を起こしやすくなります。懇談会終了後はをクリックして退出してください。



(この状態にしておく)

