

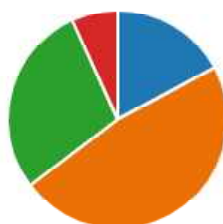
# 令和5年度学校評価（保護者）アンケート結果

●実施期間 令和6年1月25日（木）～2月1日（木）の8日間  
 ●実施方法 フォームズによる電子回答  
 ●回答件数 368件（回答率 54.9%）

1. お子さんは、自分の課題を自覚し、克服するために努力していますか。

[詳細](#) [インサイト](#)

よくできている（そう思う）	63
どちらかといえばできている	175
どちらかといえばできていない	105
できていない（思わない）	25



R 4	R 5	
22%	17%	- 5
42%	47%	+ 5
30%	28%	- 2
4%	6%	+ 2

2. お子さんは、家庭生活において、自分から気づいてお手伝いなどの行動をすることができていますか。

[詳細](#) [インサイト](#)

よくできている（そう思う）	41
どちらかといえばできている	138
どちらかといえばできていない	154
できていない（思わない）	35



R 4	R 5	
12%	11%	- 1
37%	37%	± 0
39%	41%	+ 2
10%	9%	- 1

3. 本渡中では、自分の将来や生き方をよく考えることができるような、進路指導やキャリア教育を行っていると思いますか。

[詳細](#) [インサイト](#)

よくできている（そう思う）	38
どちらかといえばできている	224
どちらかといえばできていない	85
できていない（思わない）	21

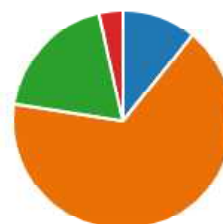


R 4	R 5	
10%	10%	± 0
61%	60%	- 1
23%	23%	± 0
3%	5%	+ 2

4. 本渡中では、わかりやすく、意欲的に学ぶことができる授業が進められていると思いますか。

[詳細](#) [インサイト](#)

よくできている（そう思う）	40
どちらかといえばできている	245
どちらかといえばできていない	70
できていない（思わない）	13



R 4	R 5	
10%	10%	± 0
66%	66%	± 0
17%	19%	+ 2
4%	3%	- 1

5. お子さんは、ご家庭において学習習慣（自学、テスト勉強など）が身についていると思いますか。

詳細 [インサイト](#)

よくできている（そう思う）	48
どちらかといえばできている	156
どちらかといえばできていない	123
できていない（思わない）	41

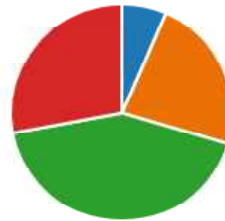


R 4	R 5	
16%	13%	- 3
44%	42%	- 2
28%	33%	+ 5
11%	11%	± 0

6. お子さんは、新聞や本を読んでいますか。

詳細 [インサイト](#)

よくできている（そう思う）	24
どちらかといえばできている	85
どちらかといえばできていない	156
できていない（思わない）	103

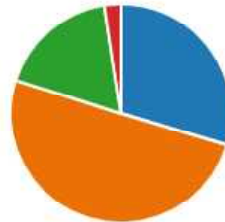


R 4	R 5	
9%	6%	- 3
27%	23%	- 4
38%	42%	+ 4
24%	27%	+ 3

7. お子さんは、自分から進んであいさつができていますか。

詳細 [インサイト](#)

よくできている（そう思う）	109
どちらかといえばできている	185
どちらかといえばできていない	65
できていない（思わない）	9



R 4	R 5	
28%	29%	+ 1
53%	50%	- 3
15%	17%	+ 2
2%	2%	± 0

8. お子さんは、地域の行事やボランティア活動に積極的に参加できていますか。

詳細 [インサイト](#)

よくできている（そう思う）	37
どちらかといえばできている	133
どちらかといえばできていない	132
できていない（思わない）	66



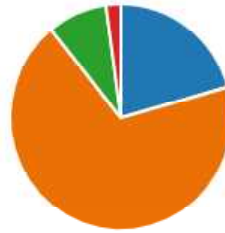
R 4	R 5	
9%	10%	+ 1
37%	36%	- 1
34%	35%	+ 1
18%	17%	- 1

9. 本渡中では、施設・設備は学習環境面において充分であると思いますか。

[詳細](#)

[👁️ インサイト](#)

よくできている（そう思う）	76
どちらかといえばできている	252
どちらかといえばできていない	32
できていない（思わない）	8



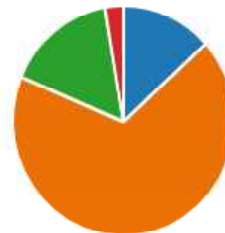
R 4	R 5	
24%	20%	- 4
65%	68%	+ 3
7%	8%	+ 1
2%	2%	± 0

10. 本渡中では、互いの良さががんばりを認め合う雰囲気づくりが進められていると思いますか。

[詳細](#)

[👁️ インサイト](#)

よくできている（そう思う）	49
どちらかといえばできている	250
どちらかといえばできていない	59
できていない（思わない）	10



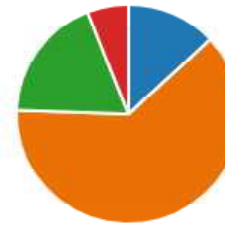
R 4	R 5	
14%	13%	- 1
71%	67%	- 4
10%	16%	+ 6
3%	2%	- 1

11. 本渡中では、お子さんや保護者の悩みや相談を受け入れ、適切に対応することができていると思いますか。

[詳細](#)

[👁️ インサイト](#)

よくできている（そう思う）	48
どちらかといえばできている	230
どちらかといえばできていない	68
できていない（思わない）	22



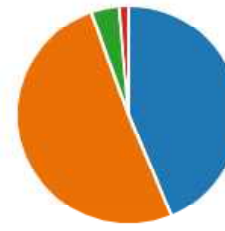
R 4	R 5	
17%	13%	- 4
62%	62%	± 0
16%	18%	+ 2
4%	5%	+ 1

12. 本渡中では、学校の様子をホームページやスクールメール等でお伝えすることができていると思いますか。

[詳細](#)

[👁️ インサイト](#)

よくできている（そう思う）	161
どちらかといえばできている	187
どちらかといえばできていない	15
できていない（思わない）	5



R 4	R 5	
55%	43%	- 12
42%	50%	+ 8
1%	4%	+ 3
0%	1%	+ 1

アンケート項目とその結果は以上になります。また、今回いただきましたご意見、ご要望等につきましては、少数ではございましたが校内で確認させていただき、今後の検討における1つの視点とさせていただきます。ご協力ありがとうございました。